

DAS分類

+

○

適用於Web2 登入 Web3

僅適用於Web3

議程

適用於Web2登入Web3

Clerk

InteractWith

Arcana

Privy

Dynamic

Magic



CLERK

適用於Web2 & Web3



Feature



簡單的

使用 Clerk 功能齊全的 UI 和極其簡單的 API，只需幾分鐘而不是幾個月即可添加身份驗證。



綜合性

在 Clerk，我們相信一個組件相當於 1,000 個 API，並且它們應該在任何堆棧中無縫工作，以便您可以更快地構建。



安全的

Clerk 經過 SOC 2 類型認證，符合 GDPR 和 CCPA 要求，並定期進行第三方審核和滲透測試。

Product

預構建組件

身分驗證和用戶

組織(針對B2B SaaS)



預構建組件

Pre-built Components

Components for sign up, sign in, user management, and more.

Authentication & Users

Passwords, SSO, OTP, MFA and other advanced security features.

Organizations (for B2B SaaS)

UI components, invitations, and member roles for organizations.

 `<SignIn />`

 `<UserButton />`

 `<SignUp />`

 `<OrganizationProfile />`

 `<UserProfile />`

 `<OrganizationSwitcher />`



Custom flows

APIs, SDKs, and React hooks for your authentication flow.



身分驗證和用戶

Pre-built Components

Components for sign up, sign in, user management, and more.

Authentication & Users

Passwords, SSO, OTP, MFA and other advanced security features.

Organizations (for B2B SaaS)

UI components, invitations, and member roles for organizations.



Passwords



Email Magic Links



Social SSO



Session Management



Advanced Security



Email & SMS (OTP)



Multifactor Authentication



Web3 Authentication



Custom flows

APIs, SDKs, and React hooks for your authentication flow.






組織(針對B2B SaaS)


Pre-built Components
Components for sign up, sign in, user management, and more.

Authentication & Users
Passwords, SSO, OTP, MFA and other advanced security features.

Organizations (for B2B SaaS)
UI components, invitations, and member roles for organizations.

Invitations  **SAML SSO** 

Roles and permissions 

Custom flows  APIs, SDKs, and React hooks for your authentication flow. [>](#)

Price

自由的	愛好	商業	企業
<p>\$0</p> <p>無需信用卡 每月活躍用戶上限 5,000 人</p> <p>立即開始構建</p>	<p>25 美元/月</p> <p>1,000 名每月活躍用戶 每增加 0.02 美元</p> <p>立即開始構建</p>	<p>99 美元/月</p> <p>1,000 名每月活躍用戶 每增加 0.05 美元</p> <p>立即開始構建</p>	<p>聯繫我們</p> <p>批量折扣、定制合同和企業支持。</p> <p>與專家交談</p>
<p>包含的功能</p> <ul style="list-style-type: none"> 驗證郵件 自定義域 預構建組件 店員品牌 社區支持 	<p>一切都是免費的，另外</p> <ul style="list-style-type: none"> 月活躍用戶數沒有上限 允許列表/阻止列表 額外的 MAU/MAO 刪除店員品牌 驗證短信 	<p>一切都是愛好，再加上</p> <ul style="list-style-type: none"> 自定義會話持續時間 多重身份驗證 用戶冒充 設備管理 優先支持和 SOC2 報告 	<p>商業中的一切，加上</p> <ul style="list-style-type: none"> 批量折扣 99.99% 正常運行時間 SLA 自定義功能開發 健康保險流通與責任法案 (HIPAA) 高級支持 · 24/7/365

+

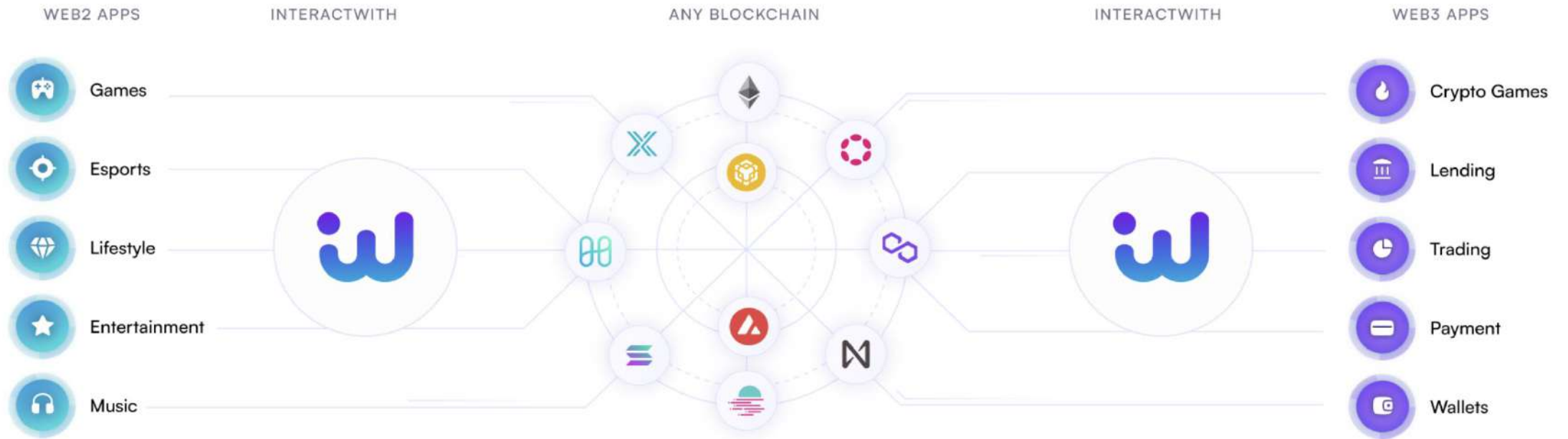
●



INTERACTWITH

適用於Web2 & Web3

Feature



Product

Minter

Web3 Auth

Data Syncer

InteractWallet



Minter



想像一下，一位名叫約翰的 Minecraft 玩家獲得了一枚稀有的龍蛋，並想以 100 美元的價格出售。約翰現在可以使用造幣廠為龍蛋創建不可替代的代幣 (NFT)，並將其在任何基於區塊鏈的市場上出售。這使得約翰可以輕鬆出售他的數字資產並讓其他玩家購買它。




想像一下，一位名叫 Inna 的《堡壘之夜》玩家剛剛贏得了冠軍，想要出售她使用的步槍。Inna 可以使用 Minter 為步槍創建不可替代代幣 (NFT)，然後在任何基於區塊鏈的市場上將其拍賣給她的粉絲。這使得 Inna 可以輕鬆出售她的數字資產，粉絲也可以對其進行競價，並有可能擁有一段遊戲歷史。



玩 Pokemon 12 年後，Sara 決定不再玩，但她收藏了一些珍貴的稀有 Pokemon。她可以使用造幣廠為她的每個 Pokemon 創造不可替代的代幣 (NFT)，然後在基於區塊鏈的市場上將它們出售給最高出價者。這使得薩拉能夠將她的收藏貨幣化，並有可能賺到一大筆錢。

Web3 Auth



用戶驗證

Web3 身份驗證可用於驗證訪問 web2 應用程序的用戶身份。這對於需要高級別安全性的應用程序非常有用，例如金融應用程序或處理敏感個人數據的應用程序。



Dapp 的 SSO

Web3 身份驗證可用於為通過 web2 應用程序訪問 DApp 的用戶提供單點登錄體驗。這允許用戶使用同一組憑證來訪問多個 DApp，從而改善用戶體驗並減少用戶為每個 DApp 創建和管理單獨帳戶的需要。



安全數據訪問

Web3 身份驗證可用於授予對 web2 應用程序中安全數據的訪問權限。例如，醫療保健應用程序可以使用 web3 身份驗證僅向授權的醫療保健專業人員授予對患者醫療記錄的訪問權限。

Data Syncer




遊戲內物品追蹤

數據同步器可用於在應用程序的集中式數據庫和去中心化數據庫（例如以太坊）之間同步數據，以跟踪遊戲內物品及其所有權。這可以實現新的商業模式，例如在市場上購買和銷售遊戲內物品的能力。



遊戲數據驗證

數據同步器可用於在中心化數據庫和去中心化數據庫之間同步遊戲數據，讓玩家驗證遊戲數據的完整性並確保其未被篡改。



遊戲整合

數據同步器可用於同步集中式數據庫和分散式數據庫之間的數據，從而實現遊戲與外部服務（例如社交媒體或流媒體平台）的集成。這可以讓玩家與他們的朋友和關注者分享他們的遊戲體驗和成就。

InteractWallet



忠誠計劃

忠誠度計劃可以使用 InteractWallet 通過獎勵和社交聯繫來提高客戶保留率和參與度。用戶可以賺取和兌換積分來完成任務或購買，錢包的社交功能可以增強社區意識。



遊戲體驗

遊戲平台可以使用 InteractWallet 為其用戶提供更加身臨其境的互動體驗。錢包可以允許用戶通過完成任務或在平台內進行購買來獲得獎勵或折扣，然後使用這些獎勵來解鎖新內容或進行遊戲內購買。



社會經歷

社交網絡或消息應用程序可以使用 InteractWallet 來創建更具吸引力和交互性的用戶體驗。該錢包可以讓用戶通過完成任務來獲得獎勵或折扣，例如邀請朋友加入平台或發布高參與度的內容。

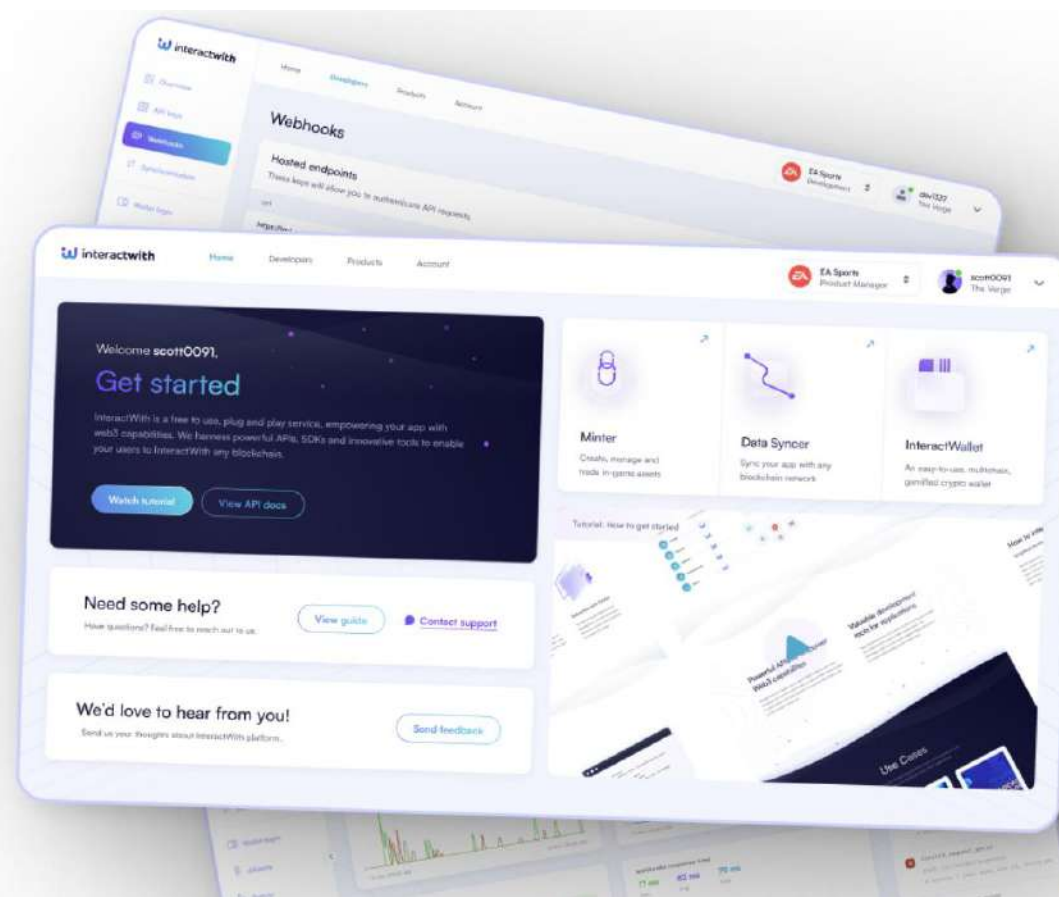
Dashboard

交互儀表板

我們的儀表板是一個功能強大且用戶友好的工具，使應用程序開發人員可以輕鬆地將 web3 技術集成到他們的遊戲應用程序中。該儀表板提供了一系列特性和功能，使開發人員能夠創建引人入勝且有益的用戶體驗，同時還受益於 web3 技術的安全性、互操作性和價值創造功能。

互動錢包

明牘



Price



零費用。



最大能力。

自由的 接入基礎設施

- ✓ 無整合費。
- ✓ 免費API調用
- ✓ 沒有設置付款方式

開始使用 >

將來，我們可能會提供可選的高級功能，您可以選擇付費。我們將始終對任何付費功能保持坦誠和透明，以便您可以就是否使用它們做出明智的決定。





ARCANA

適用於Web2 & Web3

Feature

使用Web2登入

多重身分驗證

完全可訂製的用戶介面


加密貨幣入口和出口

10分鐘內完成集成

無GAS交易



使用Web2登入

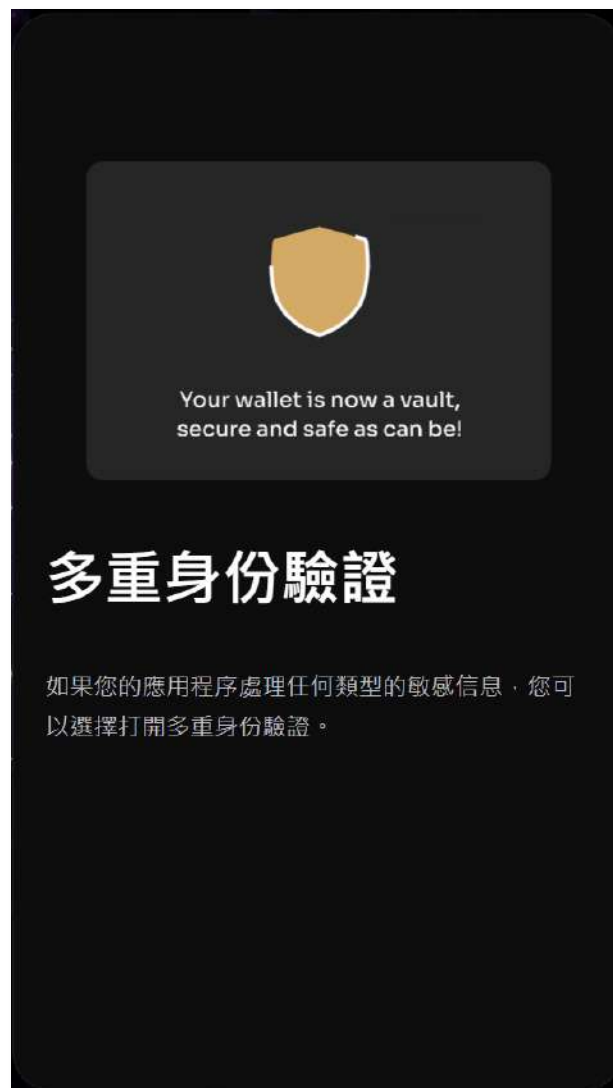


Web3 is at your fingertips
Start Exploring!

使用 Web2 登錄

您的用戶可以使用他們在 Google、Twitter、Twitch、Discord 等上已有的帳戶在您的 dApp 上註冊。我們以安全和非託管的方式處理密鑰和錢包的創建。

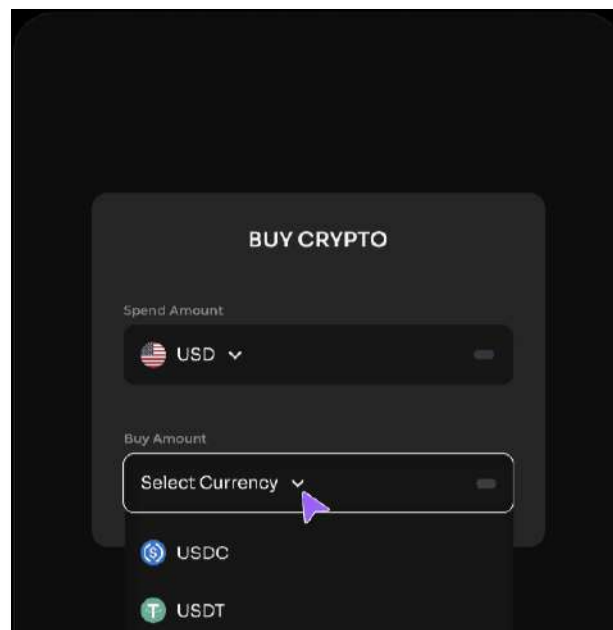
多重身分驗證



完全可訂製的用戶介面



加密貨幣入口和出口



The screenshot shows a dark-themed mobile application interface for buying cryptocurrency. At the top, it says "BUY CRYPTO". Below that, there are two sections: "Spend Amount" with a dropdown menu set to "USD" and a toggle switch, and "Buy Amount" with a dropdown menu labeled "Select: Currency" and a toggle switch. Below the "Buy Amount" dropdown, there are two options: "USDC" with a blue coin icon and "USDT" with a green coin icon. A purple mouse cursor is pointing at the "Select: Currency" dropdown.

加密貨幣入口和出口

您的用戶可以直接使用應用內錢包中的信用卡和銀行帳戶購買加密貨幣，而無需在加密貨幣法定交易所使用另一個帳戶。

10分鐘內完成集成

```
7 async function connect() {  
8   console.log('Requesting connect wallet')  
9   setRequest('connect_wallet')  
10  try {  
11    const provider = await auth.connect()  
12  } catch (error) {  
13    console.log({ error })  
14  }  
15 }
```

10 分鐘內完成集成

只需在應用程序中插入幾行代碼，您就可以在十分鐘內啟動並運行 Arcana Auth。

無GAS交易



無 Gas 交易

為您的用戶提供無 Gas 交易，這樣他們就不必再考慮交易費用，並且可以輕鬆地在您的 dApp 上購買商品。

CLERK

DashBoard



arcana

1

儀表板

配置

- Branding
- Social Auth
- Chain Management
- Arcana Wallet

幫助

測試網

客戶編號: xar_test_90ccb0166052...

儀表板

用戶

日曆 每月

2023-09-05 2023-09-06 2023-09-07 2023-09-08 2023-09-09 2023-09-10 2023-09-11

教程

Price



推出計劃

2,000 名每月活躍用戶 (MAU) 免費
2.5 美元/100 MAU 帖子

- ✓ 所有 EVM 鏈 (很快會有更多鏈)
- ✓ MFA 和私鑰導出
- ✓ 法幣加密貨幣進出坡道
- ✓ 無 Gas 交易附加組件
- ✓ 通過電子郵件、Discord 和 Github 提供支持

如需特別優惠、自定義定價、自定義 OAuth 集成以及通過私人渠道的優先支持，請在此處
安排通話

開始使用



高級集成支持

- ✓ 前兩週完全免費
- ✓ 此後僅需 3,000 美元即可享受無限高級支持
- ✓ 工作時間內響應時間約為 30 分鐘
- ✓ 通過電子郵件、Discord 和 Github 提供支持



PRIVY

適用於Web2 & Web3



Feature

適合所有人的授權

嵌入式錢包

強大的連接器

用戶管理



適合所有人的授權



所有人均可訪問

輕鬆驗證每個人的身份，無論他們處於 web3 旅程的哪個階段。



漸進式入職

統一跨登錄方法的用戶配置文件，以便用戶可以在連接錢包之前使用電子郵件註冊，反之亦然。



困難的事情變得容易

所有用戶都統一在一個簡單的對象後面，以提供精美的用戶體驗，而無需對代碼庫進行分支。

嵌入式錢包



輕鬆簽名

您的用戶無需設置外部錢包即可接收鏈上資產並簽名進行交易。



默認情況下可互操作


使您的用戶能夠輕鬆地將他們的新資產帶到 OpenSea、Snapshot 以及錢包及其資產有能力的任何地方。



自助保管變得簡單

使用現代密碼學 (MPC) 進行簡單安全的密鑰恢復。開發人員永遠無法訪問用戶的私鑰或代表他們簽署消息。

強大的連接器



簡化使用

展示合理的錢包默認設置，同時為高級用戶提供連接數百個錢包提供商的選項。減少混亂，提高采用率。



專為移動設備打造

跳過 App Store 重定向和應用內錢包瀏覽器鎖定。讓您的用戶在所有屏幕（無論大小）上獲得最佳體驗。



對於開發商，由開發商

Privy 為您提供了適用於所有提供商的統一抽象，通過簡單的代碼庫實現最佳用戶體驗。

用戶管理



診斷、迭代、改進

強大的用戶管理和分析，以了解您的用戶是誰以及他們如何使用您的產品。



輕鬆列入許可名單

通過只允許應用程序訪問特定的電子郵件、電話號碼或錢包地址來協調測試版或管理不斷增長的等待名單。



功能門控角色

根據 Privy 中設置的特定用戶類型（從只讀到完全管理）管理對功能的訪問。

Price

The image displays three pricing plans for PRIVY, presented as vertical cards. The first card is for '開發商' (Developer) at \$99/month, with a red badge indicating '前 300 個月活躍用戶免費' (First 300 months of active users free). The second card is for '專業版' (Professional) at \$299/month, highlighted with a blue border, and includes a '開始使用' (Start using) button. The third card is for '企業' (Enterprise) and is titled '與我們交談' (Talk to us), with a '聯繫銷售人員' (Contact sales) button. Each plan lists specific features and user limits.

開發商	專業版	企業
前 300 個月活躍用戶免費		
開發商	專業版	企業
\$99/月	\$299/月	與我們交談
👤 月活躍用戶數高達 2,500	👤 月活躍用戶數高達 10,000	👤 10,000+ 月活躍用戶
<ul style="list-style-type: none">✓ 錢包連接器和登錄✓ 郵箱/短信登錄✓ 社交登錄✓ 模態 UI 定制✓ 用戶帳戶管理和導入✓ 嵌入式錢包	<ul style="list-style-type: none">✓ 所有開發者功能✓ 專門的支持✓ 菲亞特入口匝道✓ 多錢包鏈接✓ 允許列表和令牌門控✓ 錢包預生成	<ul style="list-style-type: none">✓ 所有專業功能✓ 完整白標✓ 專門的支持✓ 定制集成✓ 用戶角色和團隊
免費開始 >	開始使用 >	聯繫銷售人員 >

+





DYNAMIC

適用於Web2 & Web3



Product

嵌入式錢包

加密原生登入

個人資料和多錢包

授權、編排等




嵌入式錢包

在幾秒鐘內啟動嵌入式錢包

用戶通過電子郵件或社交網站登錄，創建錢包，然後您就可以專注於核心功能。

查看實際效果

1.00



加密原生登入

連接、**驗證** 以及執行更多操作

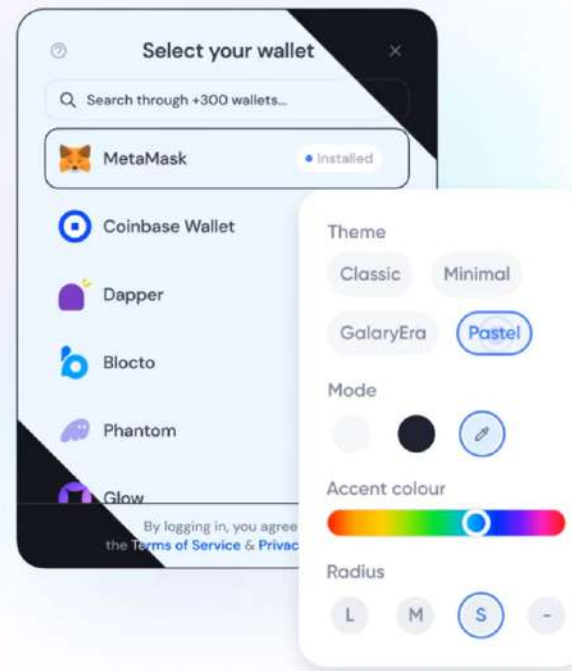
Dynamic是一個全方位服務的認證平台。我們生成隨機數，遵循 SIWE 指南，並發回易於使用 JWT 的信息（哦，我們還提供免費的多鏈錢包適配器）。

只需要一個多鏈錢包適配器？**我們免費** 為您提供保障



現在就試試 →

1.00



個人資料和多錢包



一個錢包，兩個錢包，紅色錢包，藍色錢包

您的用戶有多個錢包。利用我們的用戶個人資料小部件幫助他們將錢包整合到一個帳戶中，並在一個位置管理他們的個人資料信息。

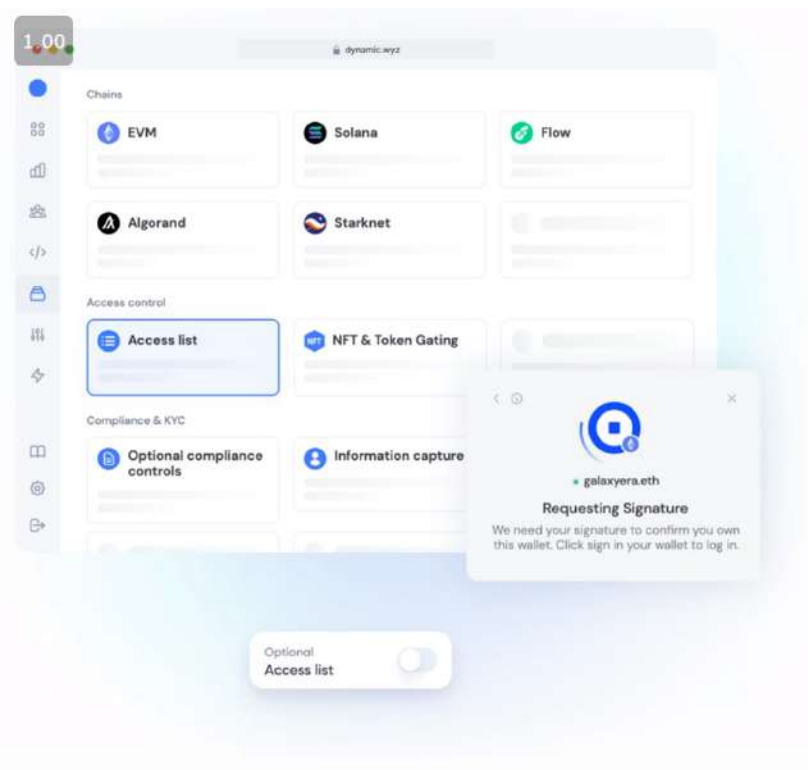
[查看實際效果](#)

授權、編排等

身份編排，而不僅僅是身份 驗證

Dynamic 提供了身份驗證之外的無數集成。通過開發人員儀表板中的簡單切換，利用高級內置訪問列表、NFT 門控和身份集成。

[閱讀我們的文檔](#)



DashBoard

1

項目

1

沙盒 居住

工作空間

- 概述
- 分析
- 用戶管理
- 定制
- 開發商
- 配置
- 設置
- 設計

你在沙盒中

歡迎來到動態 🎉
您只需 3 個快速步驟即可安裝 Dynamic SDK !

🎁 享受 14 天免費訪問我們的高級級別 ❤️
我們繼續為您自動激活高級層，以便您可以探索 Dynamic 的所有功能。不用操心 - 除非您升級到高級計劃，否則它將在 14 天內自動降級。

1 安裝動態SDK

國家公共管理 紗

```
npm install @dynamic-labs/sdk-react
```

✓ 我完成了這一步

2 將代碼片段複製到您的項目中

3 部署並連接錢包



0%

人聯連度
設置沙箱

試用期僅剩 14 天
高級計劃試用

管理訂閱

需要幫助設置 Dynamic ?
與我們的工程團隊進行免費的1:1 配對會議

預約免費電話

Price

	起動機 自由的 適合任何剛入門的人的基本功能	14 天免費試用 先進的 99 美元 / 月 完整的用戶身份驗證、管理、集成等等	企業 定制 為那些需要高級靈活性的企業定制計劃
	免費開始	免費開始	與我們交談
已連接用戶	無限	無限	無限
經過身份驗證的用戶	沒有認證	2,000 名每月獨立活躍用戶 每月每個額外的獨特項 0.05 美元，活躍用戶	風俗
特徵			
錢包配置	✓	✓	✓
多錢包支持	✓	✓	✓
用戶資料	✓	✓	✓
用戶管理	✓	✓	✓
訪問列表	✗	✓	✓
電子郵件驗證	✗	✓	✓
多錢包支持	✗	✓	✓
分析	✗	✓	✓
NFT 門控	✗	✓	✓
集成	✗	✓	✓





MAGIC

適用於Web2 & Web3



Feature

通用錢包 (提供即插即用體驗)

專用錢包 (可定制的白標錢包解決方案)



通用錢包（提供即插即用體驗）

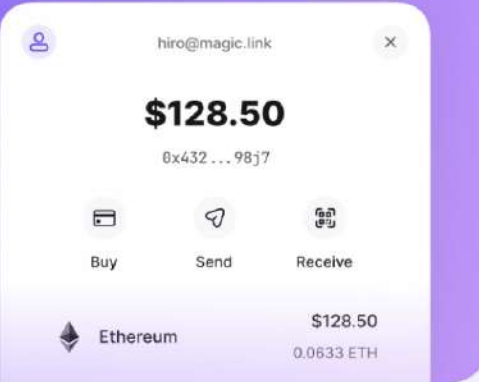
Universal Wallet: Plug & Play

Universal Wallet is a fully-featured, global Web3 wallet. Our plug-and-play wallet is live in minutes, leveraging standard Web3JS RPC methods along with Magic functions providing an extended feature set. It's your one-stop shop for Web3 experiences.

Universal Wallet Quick Start

Try out Universal Wallet in a sandbox environment and learn how to integrate.

[Try Universal Wallet](#)

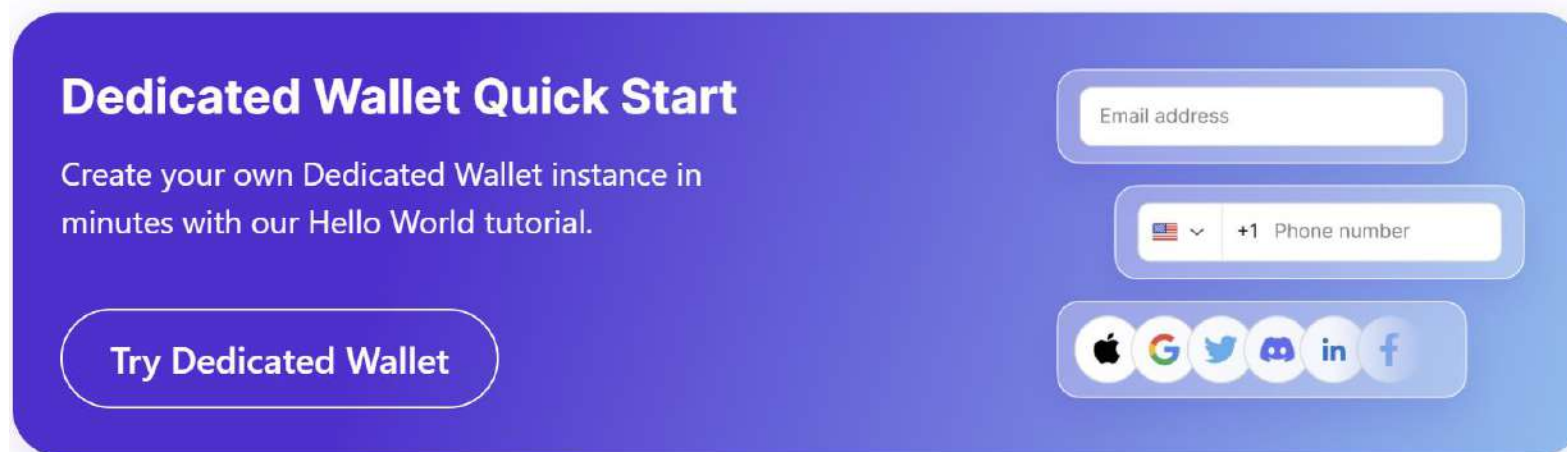


The screenshot shows a mobile-style wallet interface. At the top, it displays the user's email 'hiro@magic.link' and a close button. Below that, the balance is shown as '\$128.50' in large bold text, with the wallet address '0x432...98j7' underneath. There are three main action buttons: 'Buy' with a credit card icon, 'Send' with a paper plane icon, and 'Receive' with a QR code icon. At the bottom, there is a section for 'Ethereum' showing a balance of '\$128.50' and '0.0633 ETH'.

專用錢包（可定制的白標錢包解決方案）

Dedicated Wallet: White-Label

Dedicated Wallet provides future-proof passwordless authentication and app-specific wallet infrastructure. Highly-customizable, Dedicated Wallet can be used for standard Web2 user authentication or integrated with 20+ blockchains to create a fully custom wallet UX for your dApp.



Product

驗證

郵件收藏

交易簽名

個人簽名

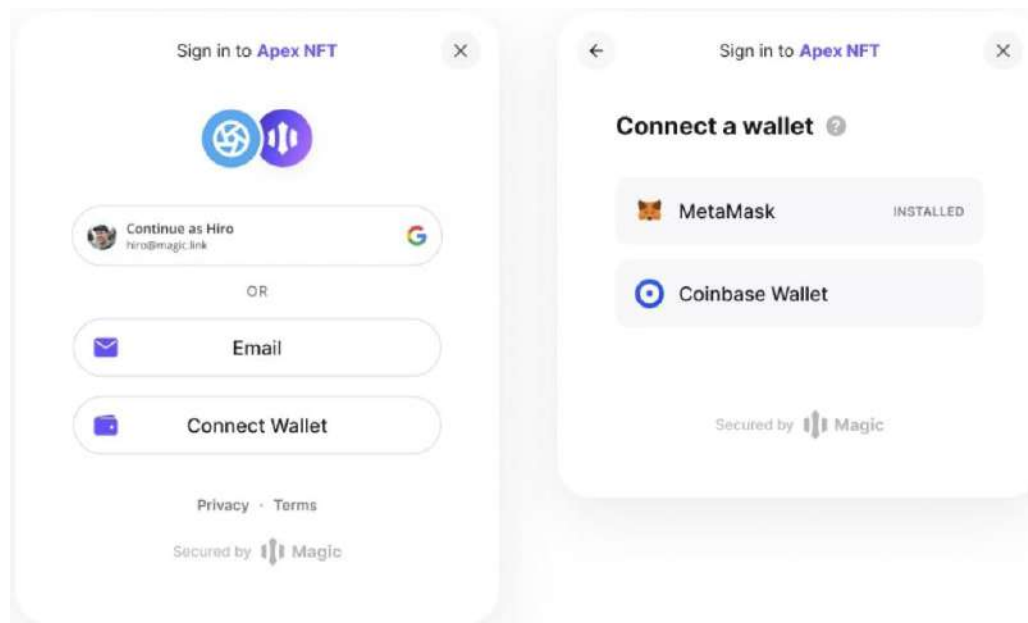
錢包小工具

Fiat On-Ramps

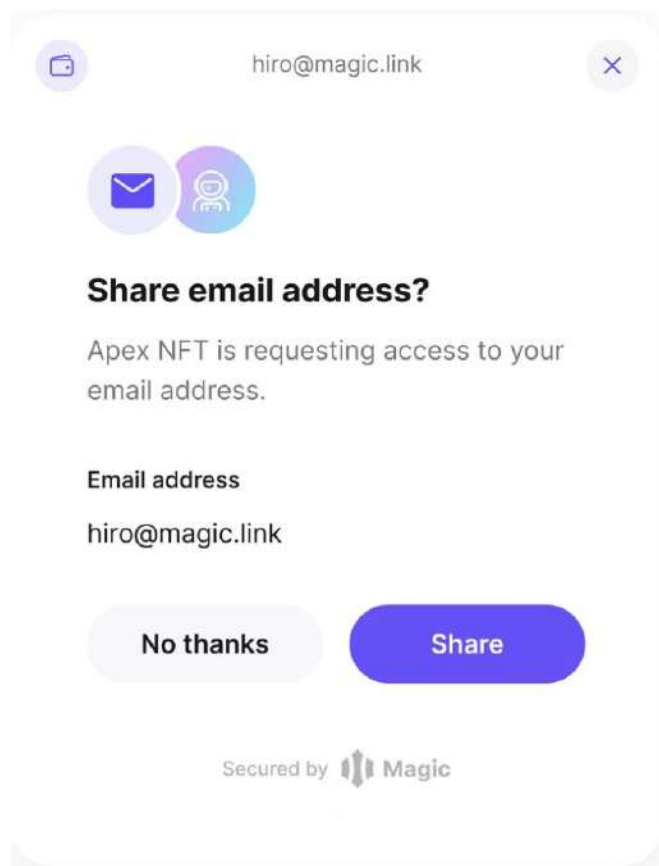
用戶介面定制



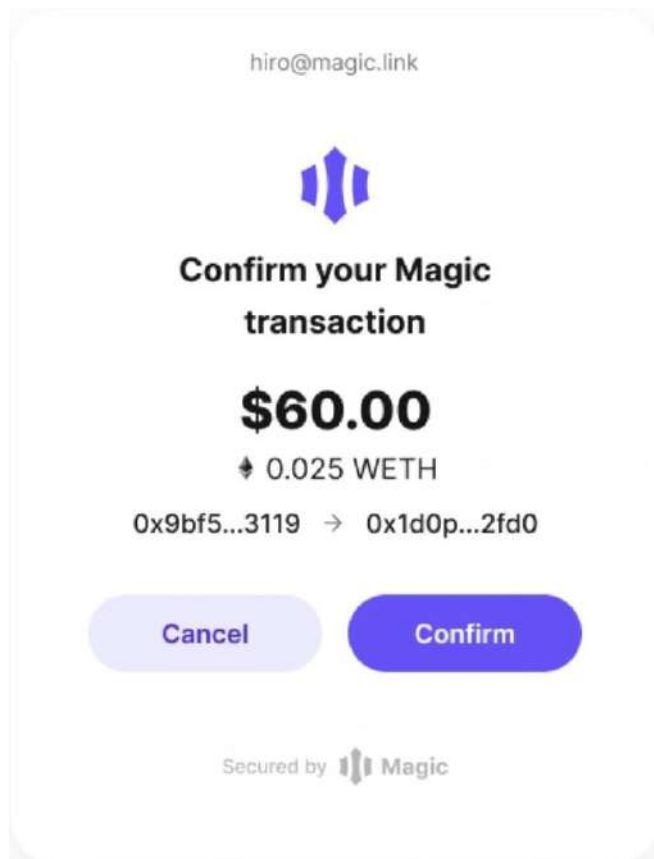
驗證



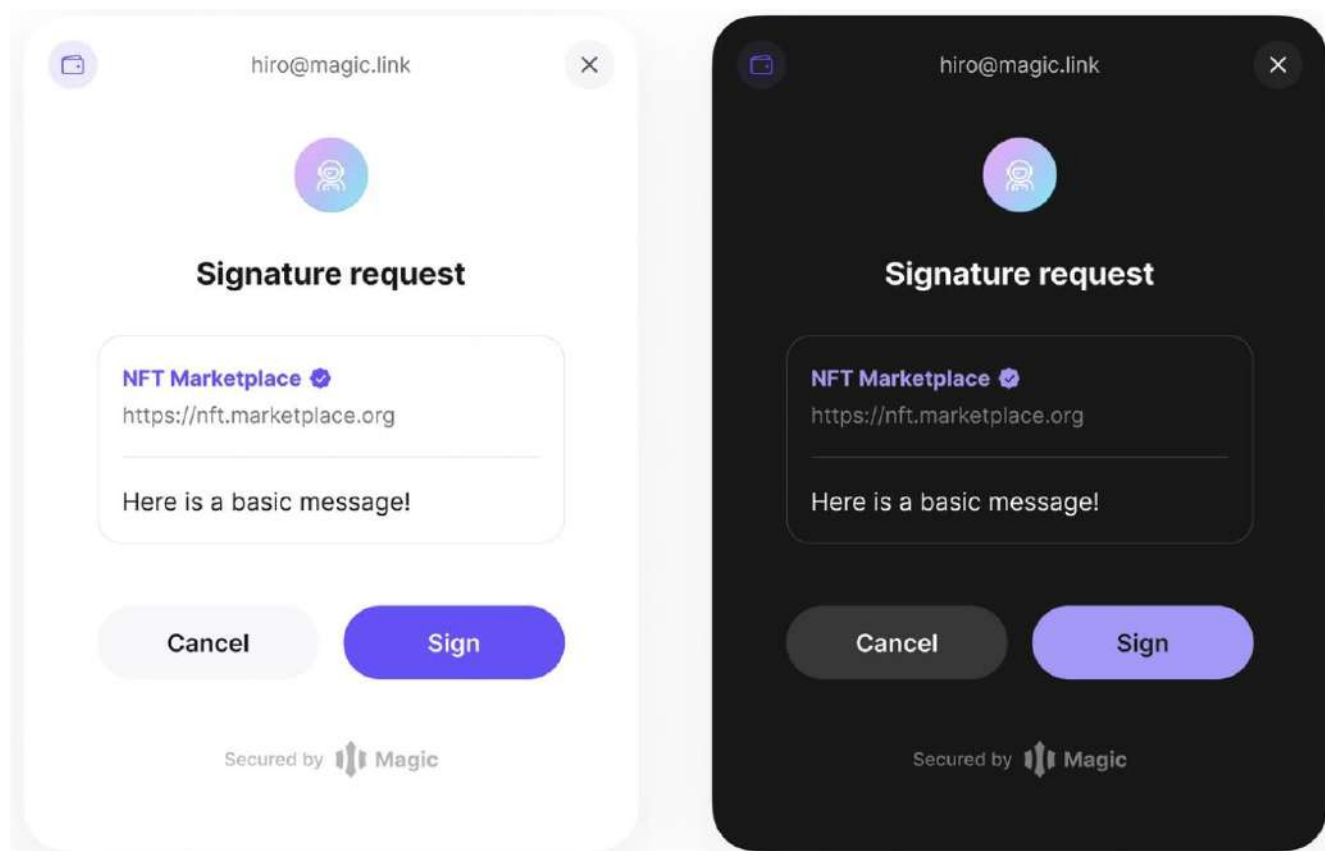
郵件收藏



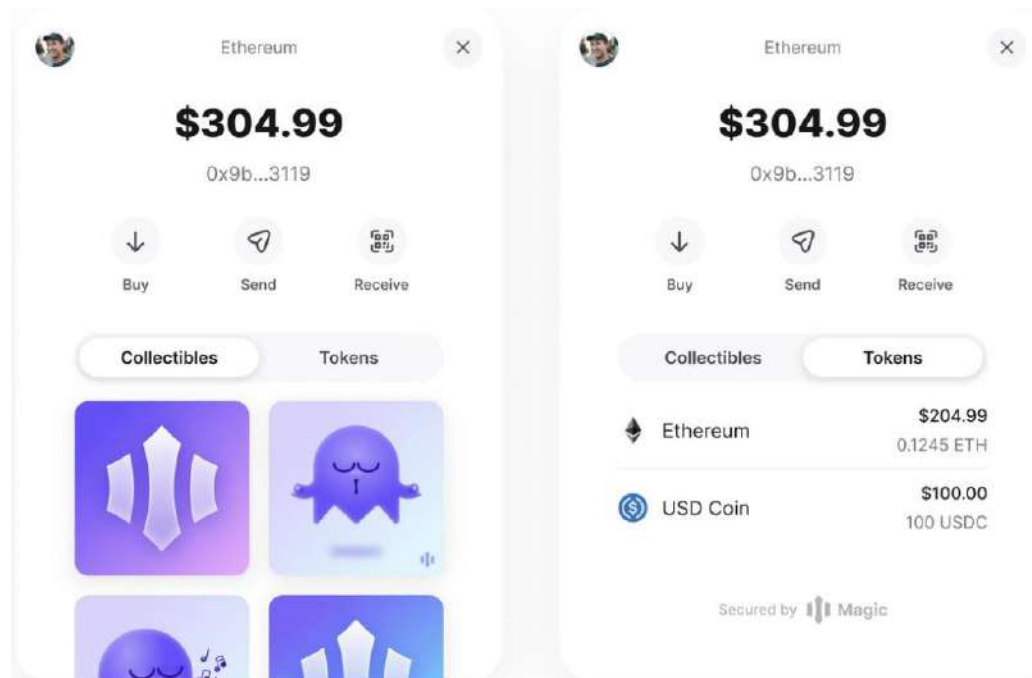
交易簽名



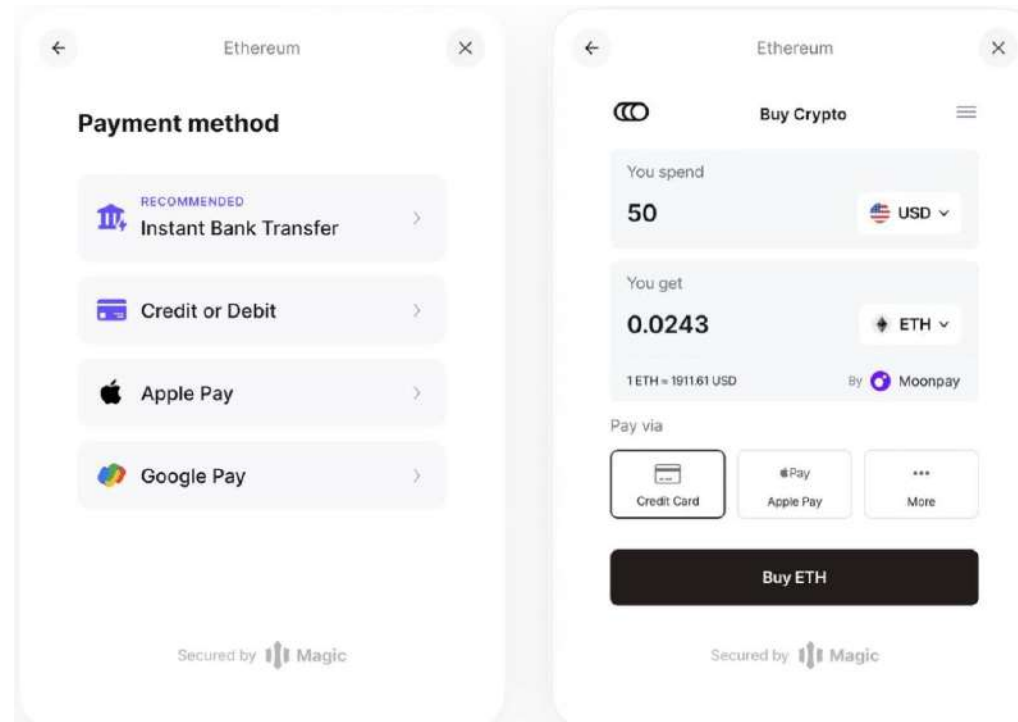
個人簽名



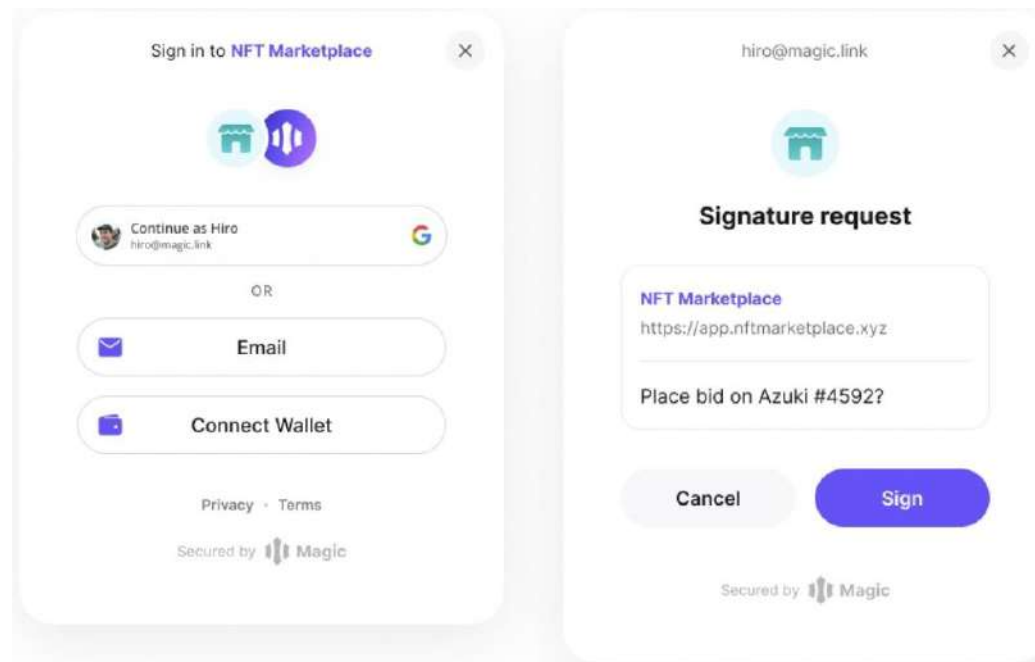
錢包小工具



Fiat On-Ramps



用戶介面定制



Dashboard

[Upgrade](#)[Docs](#)

My Team

 Awesome app
UNIVERSAL

Home

Users

Authentication

Customization

Settings

QUICK START IN MINUTES

[Or view in CodeSandbox](#)

1 Install Magic SDK

Learn more on our [documentation](#) to get started.

NPM Yarn CDN

```
npm install --save magic-sdk
```

✓ Mark as complete

2 Initialize Magic at login

3 Send your first transaction

Logins

No one signed up on **Awesome app** yet! Follow the Quick Start to get your first login.

[Docs](#)[CodeSandbox](#)[Help Center](#)

API Keys

Universal Wallet

PUBLISHABLE API KEY

pk_live_F3C8CAAB1FED9B4F

SECRET KEY

[Reveal Secret](#)

Dashboard

My Team [Upgrade](#)[Docs](#)Awesome app 
DEDICATED

QUICK START IN MINUTES

[Or view in CodeSandbox](#)

1 Install Magic SDK

Learn more on our [documentation](#) to get started.

NPM Yarn CDN

```
npm install --save magic-sdk
```

✓ Mark as complete

2 Initialize Magic at login

3 Send your first transaction

Logins

No one signed up on **Awesome app** yet! Follow the Quick Start to get your first login.

[Docs](#) | [CodeSandbox](#) | [Help Center](#)

API Keys

Dedicated Wallet

PUBLISHABLE API KEY

pk_live_FF80BB284AFDA572

SECRET KEY

[Reveal Secret](#)

Price

開發商

隨著成長而付費

1,000 個免費每月活躍用戶 (MAU)
每個 MAU 5 美分，最多 5,000 個 MAU，然後每個 MAU 10 美分

免費獲取 API 密鑰

- ✓ 無與倫比的無密碼 Web3 入門
- ✓ Web、移動和遊戲 SDK
- ✓ 20 多個區塊鏈上的可擴展密鑰管理

企業

風俗

聯繫我們了解基於數量的定價

聯繫我們

- ✓ 將錢包附加到外部身份提供者
- ✓ 優先支持、SLA 和白手套服務
- ✓ 定制集成和增強的安全性



議程

僅適用於 Web3

Moralis



MORALIS

僅適用於 Web3



Product

WEB3數據API

STREAM API

認證API



WEB3數據API

WEB3 數據 API

有組織的區塊鏈數據

使用強大的跨鏈數據 API 進行 NFT、代幣、餘額、DeFi 等。

流 API

實時鏈上通知

設置自定義過濾器並在發生時將實時鏈上數據傳輸到您的後端。

認證API

Web3認證

將 Web3 身份驗證添加到任何應用程序，並使用用戶喜愛的 EVM 或 Solana 錢包登錄用戶。



市場數據API 新的

熱門 NFT 系列、熱門 ERC20、NFT Drops 等等。



價格接口 新的

使用 Moralis 免費價格 API 獲取實時加密貨幣價格。



錢包API

用於構建 Web3 錢包的終極 API。



交易接口

詳細的交易和日誌數據觸手可及。



區塊鏈API

搜索、過濾和獲取塊及其內容。



解析API

解析 ENS 名稱和不可阻擋的域名。



NFT API

跨鏈 NFT 傳輸、價格和元數據。



令牌API

實時價格、轉讓和所有權代幣數據。



餘額接口

用戶錢包的本機餘額和代幣餘額。



事件API

用於獲取日誌和事件的強大的開箱即用解決方案。



去中心化金融應用程序接口

跨多個區塊鏈的流動性儲備和配對數據。



以太坊虛擬機接口

從 EVM 鏈獲取 NFT、代幣和交易數據。

[> 探索所有 Web3 API](#)

STREAM API

WEB3 數據 API

有組織的區塊鏈數據

使用強大的跨鏈數據 API 進行 NFT、代幣、餘額、DeFi 等。

流 API

實時鏈上通知

設置自定義過濾器並在發生時將實時鏈上數據傳輸到您的後端。

認證 API

Web3 認證

將 Web3 身份驗證添加到任何應用程序，並使用用戶喜愛的 EVM 或 Solana 錢包登錄用戶。



流媒體接口

任何鏈上事件的實時數據。

用例



提高用戶參與度

使用實時數據來提高用戶參與度和保留率。

[> 探索 Streams API](#)

認證API

WEB3 數據 API

有組織的區塊鏈數據

使用強大的跨鏈數據 API 進行 NFT、代幣、餘額、DeFi 等。

流 API

實時鏈上通知

設置自定義過濾器並在發生時將實時鏈上數據傳輸到您的後端。

認證API

Web3認證

將 Web3 身份驗證添加到任何應用程序，並使用用戶喜愛的 EVM 或 Solana 錢包登錄用戶。



道德認證

將跨鏈 Web3 身份驗證集成到您的項目中。



認證文檔

查看我們的教程和指南，了解如何集成 Web3 身份驗證。

[> 探索 Web3 身份驗證](#)

DashBoard



1 1 >

家

Web3 API

用戶

流

操場

學習

設置

新的

區別訂算尚期使用情況

API 流

0

消耗的計算單元

?

剩餘計算單元數

剩餘100.00% CU

週	過去 1 小時	(最後 5 分鐘)	24 小時
0	0	0	0
吞吐量限制 % (過去 1 小時)	0	0	0
請求總數 (過去 1 小時)	0	0	0
無效請求 (過去 24 小時)	0	0	0
成功率 % (過去 24 小時)	0	0	0

入門

Web3 數據 API

通過我們高度可擴展的 API 獲取您需要的所有區塊鏈數據。

流 API

通過監聽實時鏈上事件來接收區塊鏈數據。

認證接口

使用錢包對用戶進行身份驗證，以便安全地與您的後端交互。

以太坊虛擬機接口

索拉納 API

NFT API

區區

Price

起動機
對於剛剛入門的開發者

開始使用

自由的

開始

免費訪問：

- ✓ Moralis API
- ✓ Web3認證
- ✓ 道德流
- ✓ 流內部交易
- ✓ 社區支持

有關免費計劃的更多信息 ↻

專業版
對於從事區塊鏈工作的專業人士

開始使用

\$49

每月

Starter 中的所有內容以及：

- ✓ 更多請求
- ✓ 更高的吞吐量
- ✓ 流式傳輸更多記錄
- ✓ Stream 自動重試
- ✓ 歷史直播的更多重播和更長時間的保留
- ✓ 高級端點

有關專業計劃的更多信息 ↻

商業
對於從事區塊鏈工作的專業團隊

開始使用

\$249

每月

專業版中的一切 · 加上：

- ✓ 更多請求
- ✓ 更高的吞吐量
- ✓ 流式傳輸所有地址
- ✓ 更多自動重試、重播和更長的流保留時間
- ✓ 專屬客戶經理

有關商業計劃的更多信息 ↻

企業
聯繫我們為您的企業找到合適的解決方案

✉ 聯繫我們

風俗

個人價格按年計費

商業中的一切 · 加上：

- ✓ 自定義限制
- ✓ SLA
- ✓ 高級入門和支持
- ✓ 100% 流媒體交付保證

有關企業計劃的更多信息 ↻



參照

- + **10 WEB3 AUTH PLATFORMS TO SECURE YOUR USER LOGIN PROCESS [2023]**
- **10 個保護用戶登錄過程安全的 WEB3 身份驗證平台 [2023]**

<https://geekflare.com/web3-auth-platforms/>

